



Comune di Piacenza
Assessorato al Lavori pubblici

Viabilità in centro storico:
nuovi sistemi di controllo per la Ztl
nuove tariffe per la sosta nelle aree blu



Sei nuove telecamere ai varchi Ztl

Attive **da lunedì 11 marzo**

per controllare automaticamente gli accessi ai seguenti varchi:

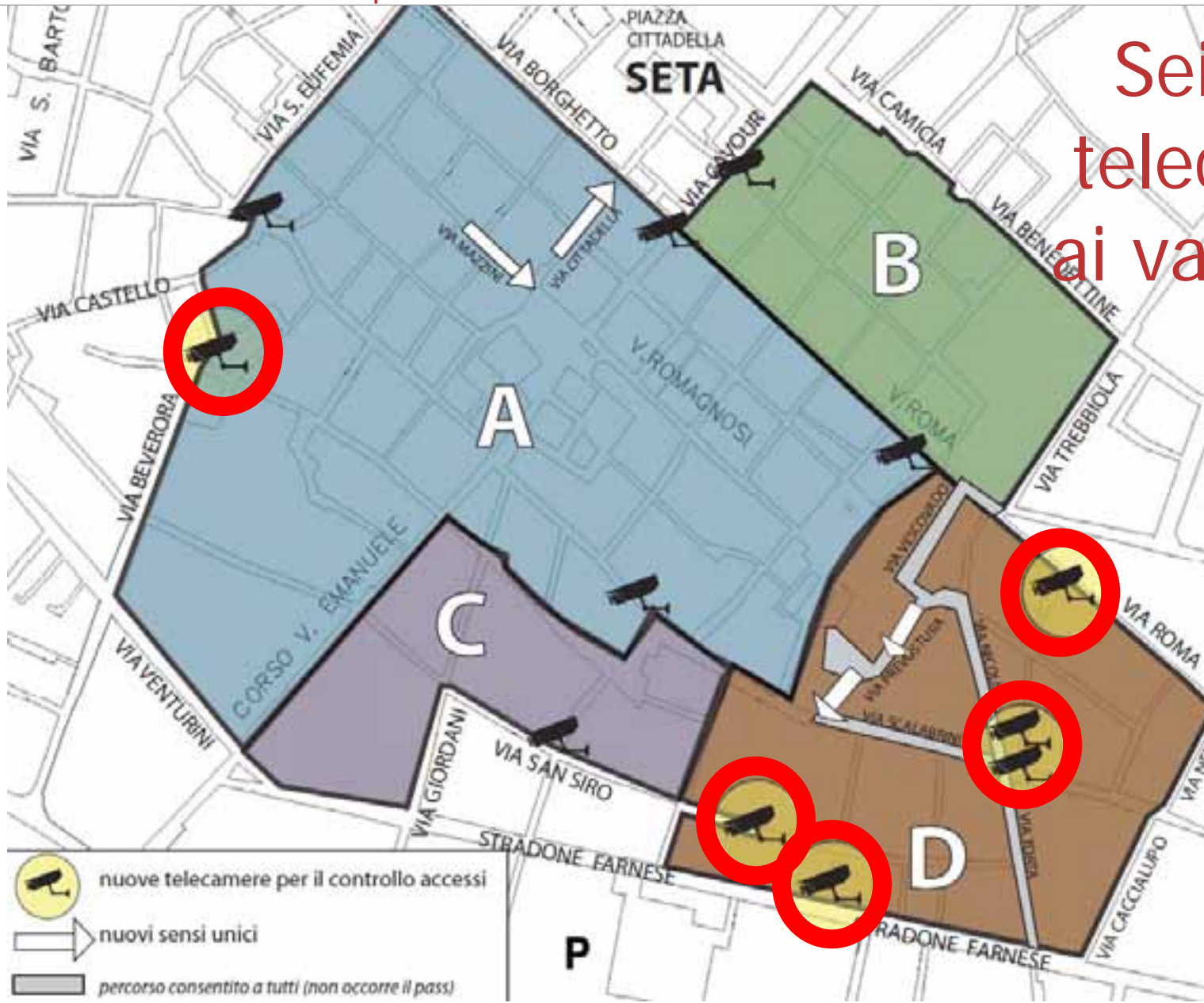
- via San Giovanni (incrocio con via Beverora)
- vicolo Pantalini (incrocio con via Roma)
- via San Paolo (incrocio con via Scalabrini)
- via Scalabrini (incrocio con via San Paolo)
- via G. Landi (dopo il parcheggio San Vincenzo)
- via Santo Stefano (incrocio con stradone Farnese)

Per i primi 30 giorni (periodo sperimentale) non emetteranno sanzioni.

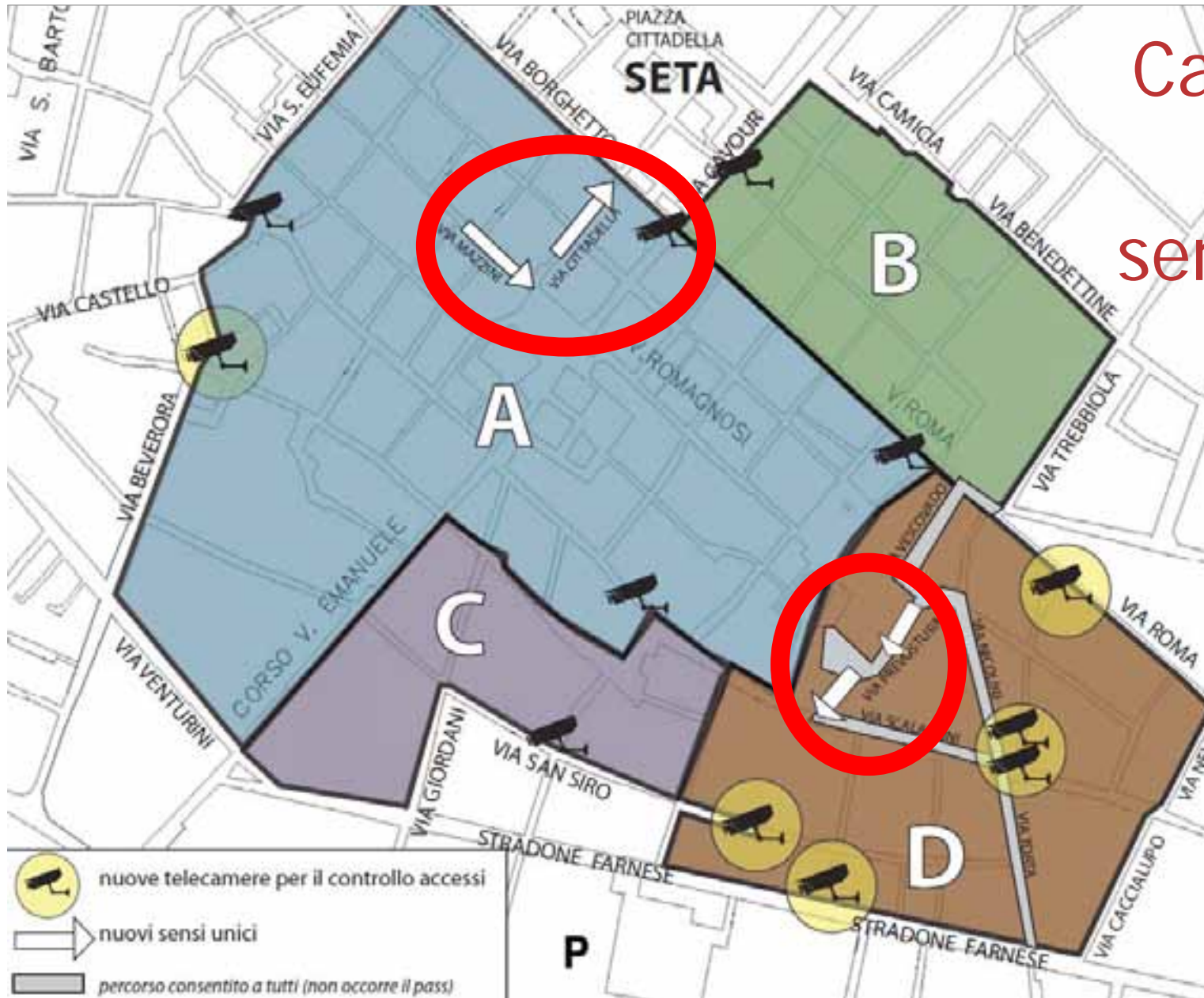
Per informare i cittadini, i varchi saranno presidiati dalla Polizia Municipale.



Sei nuove telecamere ai varchi Ztl



Cambiano
alcuni
sensi unici



Cambiano alcuni sensi unici nella Ztl

da lunedì 11 marzo nelle zone di

- via Prevostura - via Scalabrini
- via Mazzini - via Cittadella

I nuovi sensi unici consentiranno di creare
nuovi spazi di sosta per i residenti



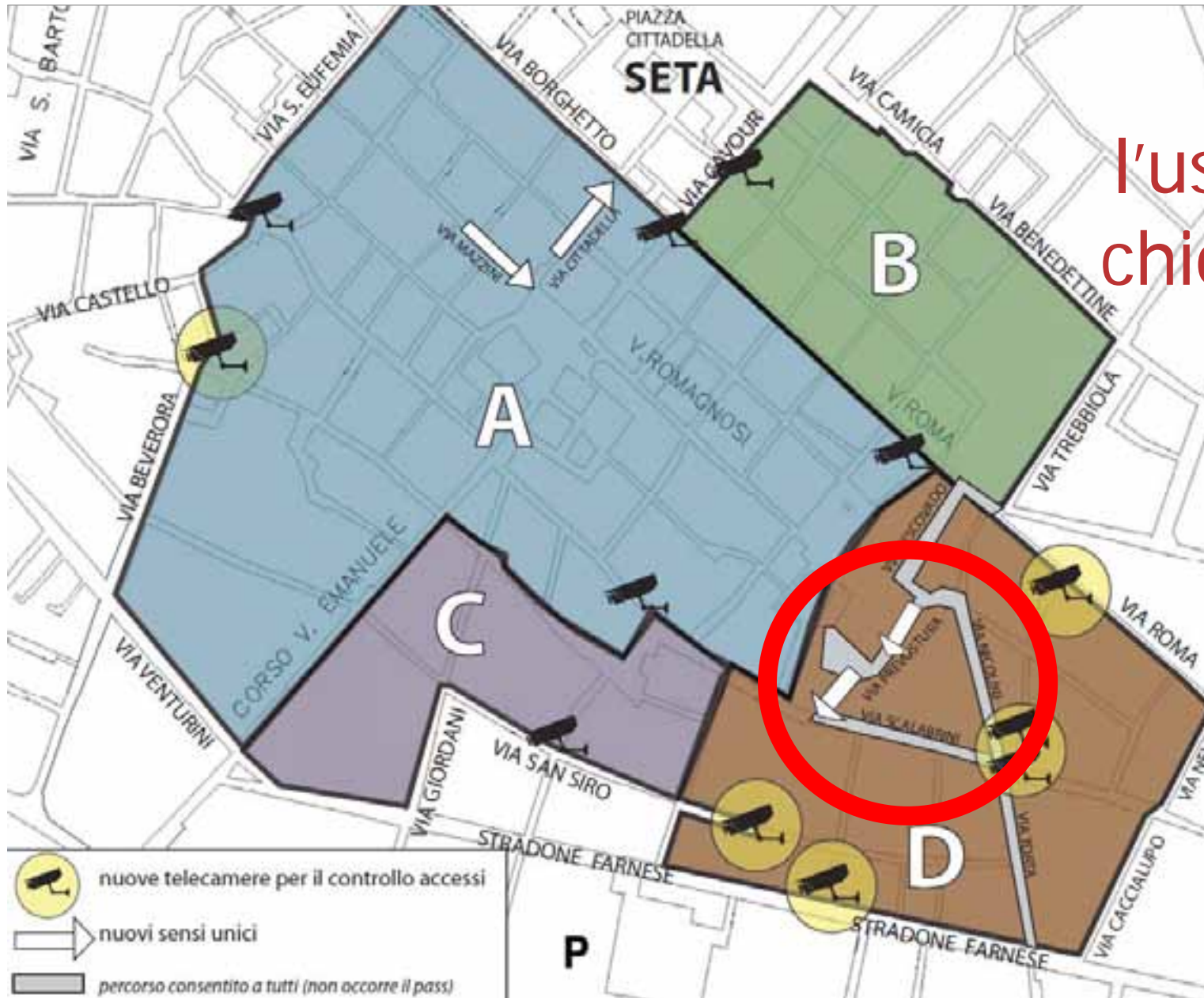
Nuovi sensi unici nella zona di via Cittadella



Nuovi sensi unici nella zona di via Cittadella



Cambia l'uscita dai chiostri del Duomo



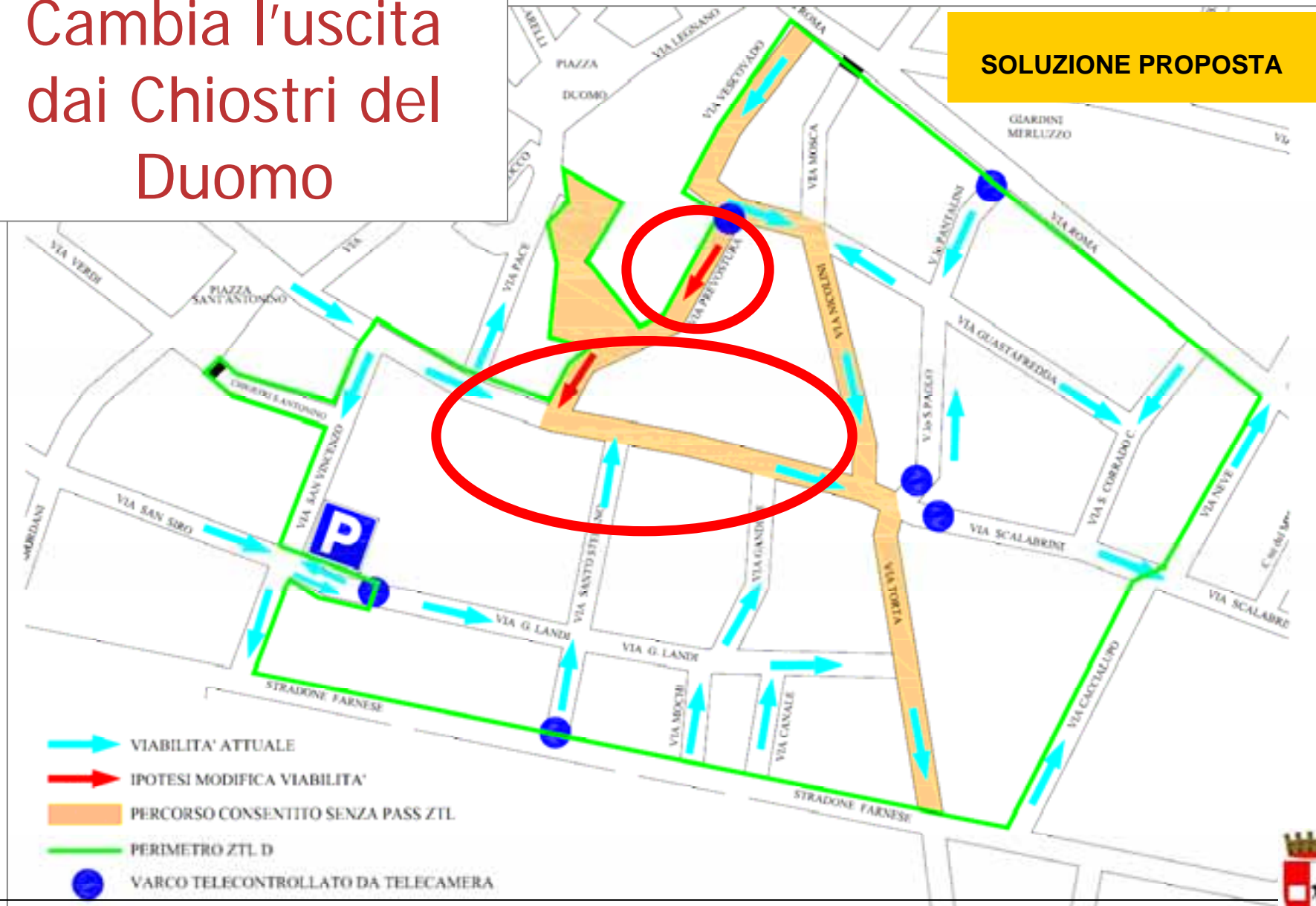
Cambia l'uscita dai Chiostri del Duomo

SITUAZIONE ATTUALE



Cambia l'uscita dai Chiostri del Duomo

SOLUZIONE PROPOSTA



Nuove tariffe per le aree di sosta

In vigore dal 1° aprile 2013

(rif. delibera di Giunta comunale 207 / 31.8.2011)

Per favorire una maggiore rotazione dei veicoli in sosta

le tariffe sono calibrate in base alla posizione degli spazi di sosta rispetto alla Ztl e alle aree commerciali più frequentate del centro

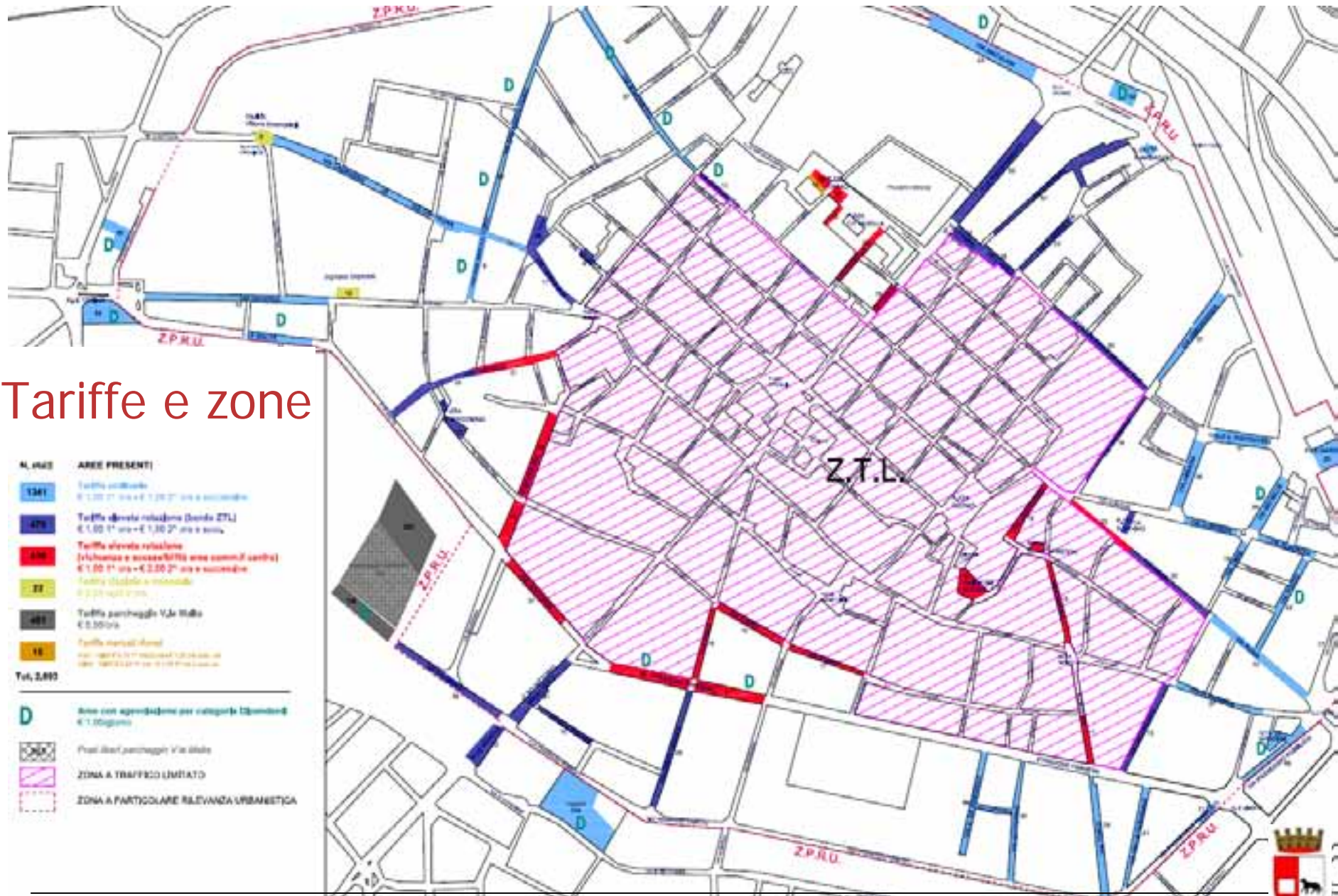


Tariffe nelle zone

N. stalli	AREE PRESENTI
1341	Tariffa ordinaria € 1,00 1 ^a ora - € 1,20 2 ^a ora e successive
475	Tariffa elevata rotazione (bordo ZTL) € 1,00 1 ^a ora - € 1,50 2 ^a ora e succ.
439	Tariffa elevata rotazione (vicinanza e accessibilità aree comm.li centro) € 1,00 1 ^a ora - € 2,00 2 ^a ora e successive
22	Tariffa Ospizio e Ospedale € 0,25 ogni 2 ore
401	Tariffa parcheggio V.le Malta € 0,50/ora
15	Tariffa mercati rionali 9:00 - 13:00 € 0,10 1 ^a mezz'ora - € 1,00 ora succ. .ve 13:00 - 19:00 € 0,50 1 ^a ora - € 1,00 2 ^a ora e succ.ve
Tot. 2.693	



Tariffe e zone



Zona sud est



Tariffa ordinaria
€ 1,00 1^a ora - € 1,20 2^a ora e successive

Tariffa elevata rotazione (bordo ZTL)
€ 1,00 1^a ora - € 1,50 2^a ora e succ.

**Tariffa a elevata rotazione
(aree commerciali)
€1.00 1^a ora, €2.00 2^a e succ.**



Zona nord est



Tariffa ordinaria
€ 1,00 1^a ora - € 1,20 2^a ora e successive

Tariffa elevata rotazione (bordo ZTL)
€ 1,00 1^a ora - € 1,50 2^a ora e succ.

**Tariffa a elevata rotazione
(aree commerciali)**
€ 1,00 1^a ora, € 2,00 2^a e succ.

Tariffa mercati nonali
9:00 - 13:00 € 0,10 1^a mezz'ora - € 1,00 ore succ. ve
13:00 - 19:00 € 0,50 1^a ora - € 1,00 2^a ora e succ. ve



Qualche esempio (importi in euro)

	PRIMA ORA	SUCCESSIVE
<p>+ / =</p> <p>Via Beverora, via San Siro</p>	da 0,5 a 1 €	2 €
<p>=</p> <p>Via Taverna (zona ospedale)</p>	0,25 € ogni 2 ore	
<p>+ / -</p> <p>Via Borghetto, via Benedettine, via Campo della Fiera</p>	da 0,5 a 1 €	da 2 a 1,50 €

