



prometeia

**Unioncamere Emilia-Romagna
Prometeia
Scenario economico provinciale**

novembre 2014

**Scenari e previsioni per la provincia
di Piacenza per il prossimo triennio**



riservatezza

Questo documento è la base per una presentazione orale, senza la quale ha quindi limitata significatività e può dar luogo a fraintendimenti. Sono proibite riproduzioni, anche parziali, del contenuto di questo documento senza la previa autorizzazione scritta di Prometeia.

copyright © 2014 prometeia

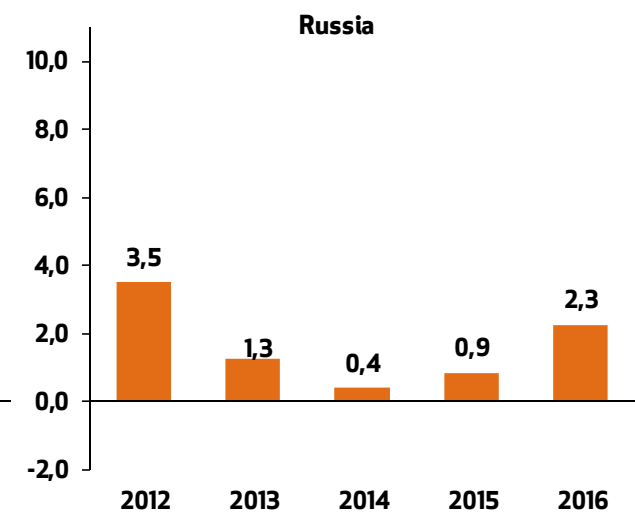
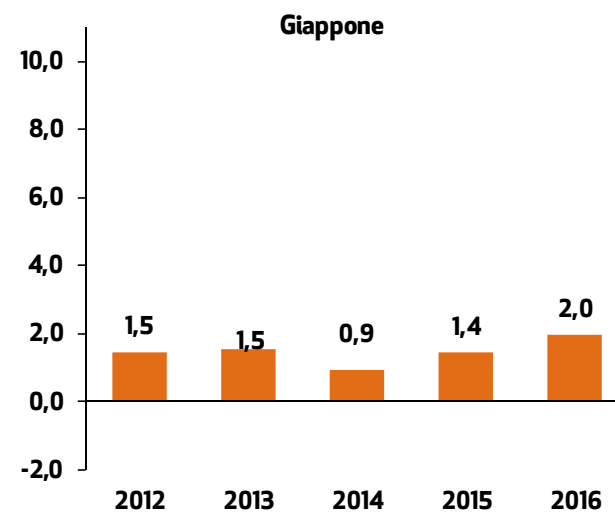
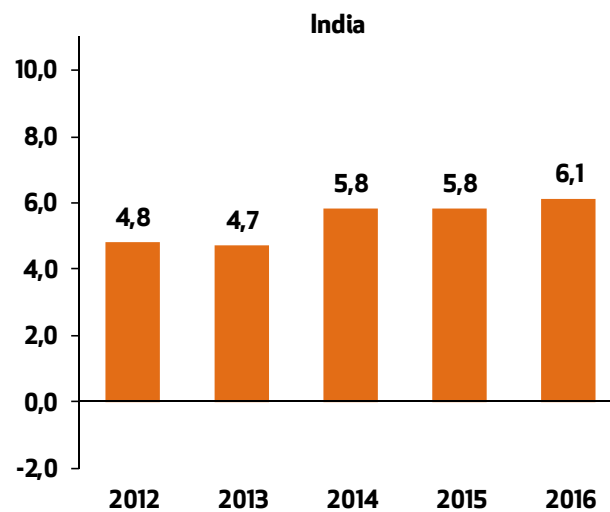
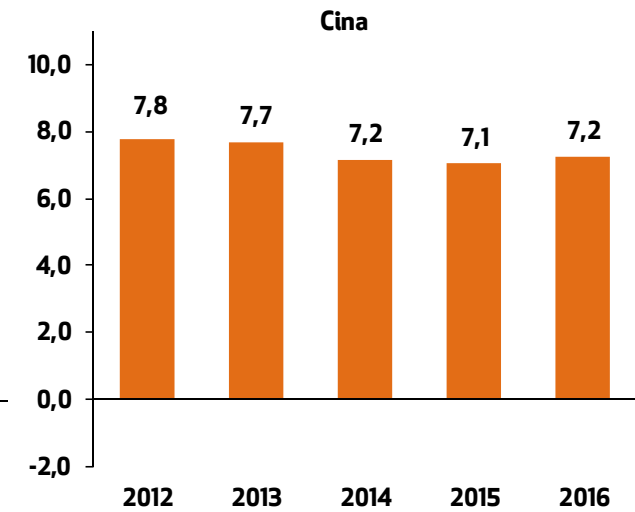
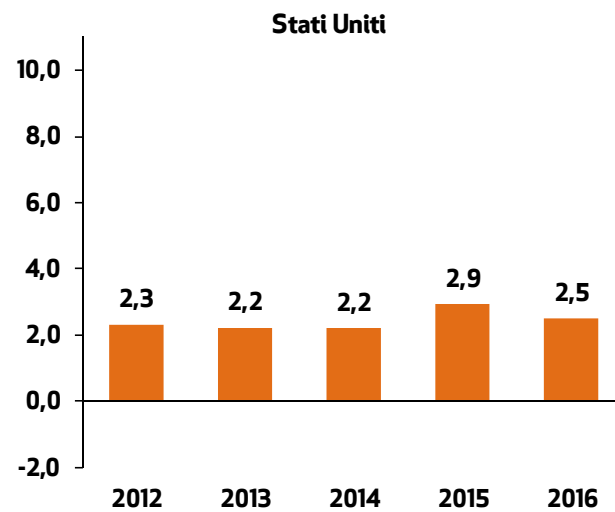
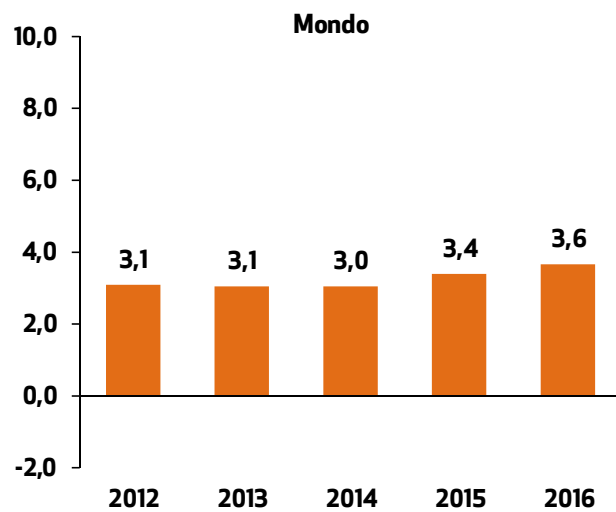
- agenda
- 1| il quadro internazionale
 - 2| le prospettive dell'economia italiana
 - 3| lo scenario per Piacenza

1| il quadro internazionale

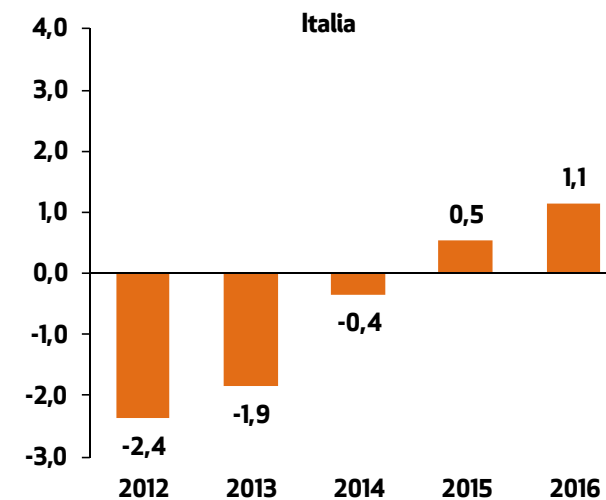
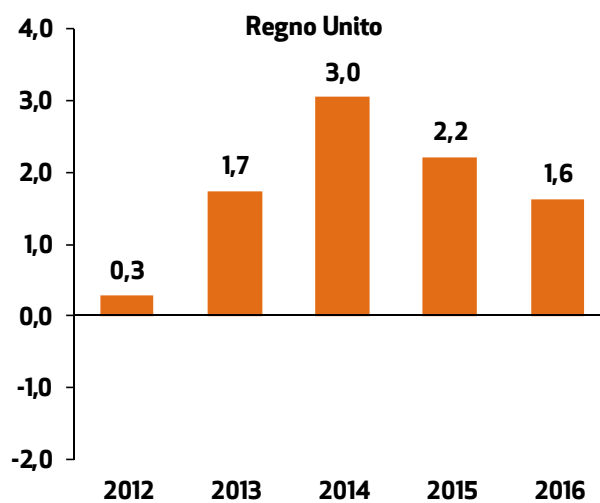
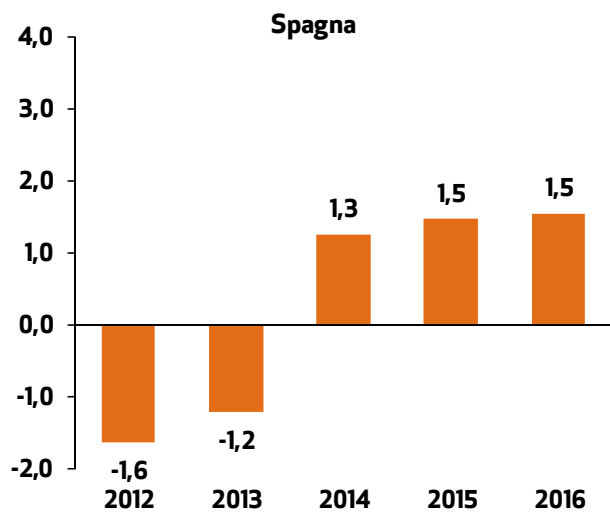
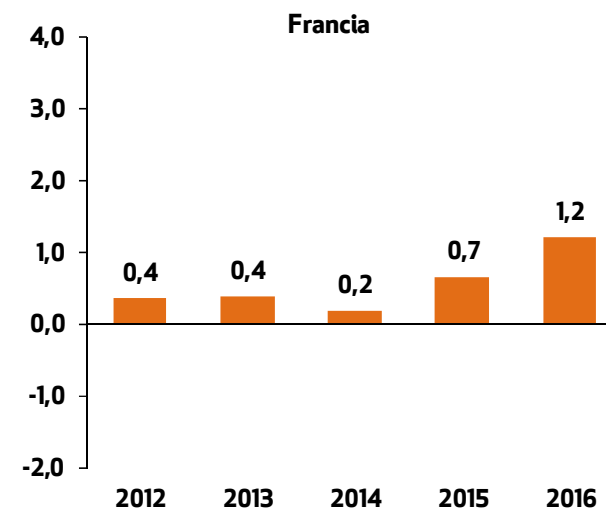
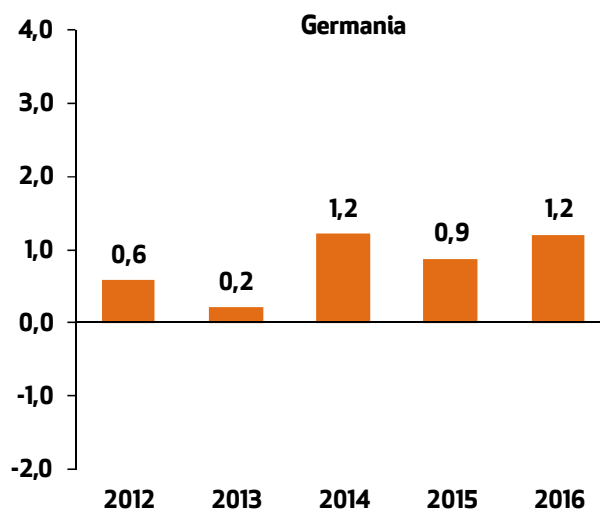
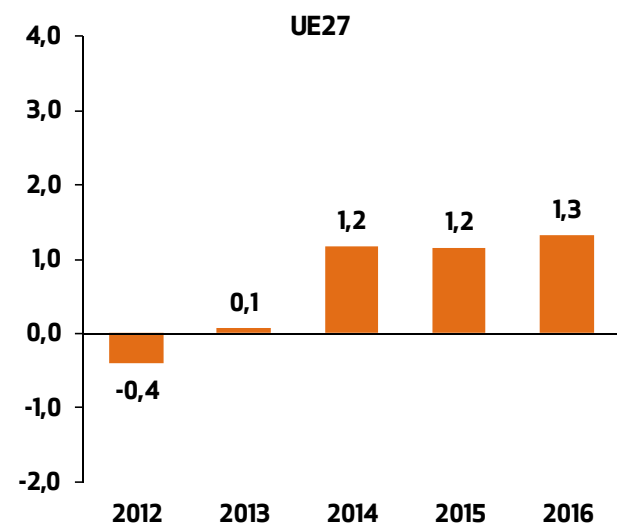
le prospettive dell'economia italiana

lo scenario per Piacenza

il quadro internazionale | i principali paesi extra UE | var. % PIL



il quadro internazionale | Unione Europea 27 | var. % PIL



il quadro internazionale

2| le prospettive dell'economia italiana

lo scenario per Piacenza

le prospettive per l'economia italiana | var. %

	2012	2013	2014	2015	2016
pil	-2,4	-1,9	-0,4	0,5	1,1
importazioni di beni	-9,0	-3,2	1,6	3,1	4,6
domanda interna (al netto var. scorte)	-4,3	-2,6	-0,3	0,2	0,9
spesa per consumi delle famiglie	-3,8	-2,5	0,1	0,6	1,1
investimenti fissi lordi	-8,0	-4,7	-2,2	-0,4	2,0
esportazioni di beni	1,9	-0,2	2,1	3,6	3,9
occupazione totale	-1,1	-1,9	-1,0	0,1	0,6
tasso di occupazione (valori %)*	37,8	37,0	36,6	36,4	36,4
tasso di disoccupazione (valori %)	10,7	12,2	12,6	12,9	12,8

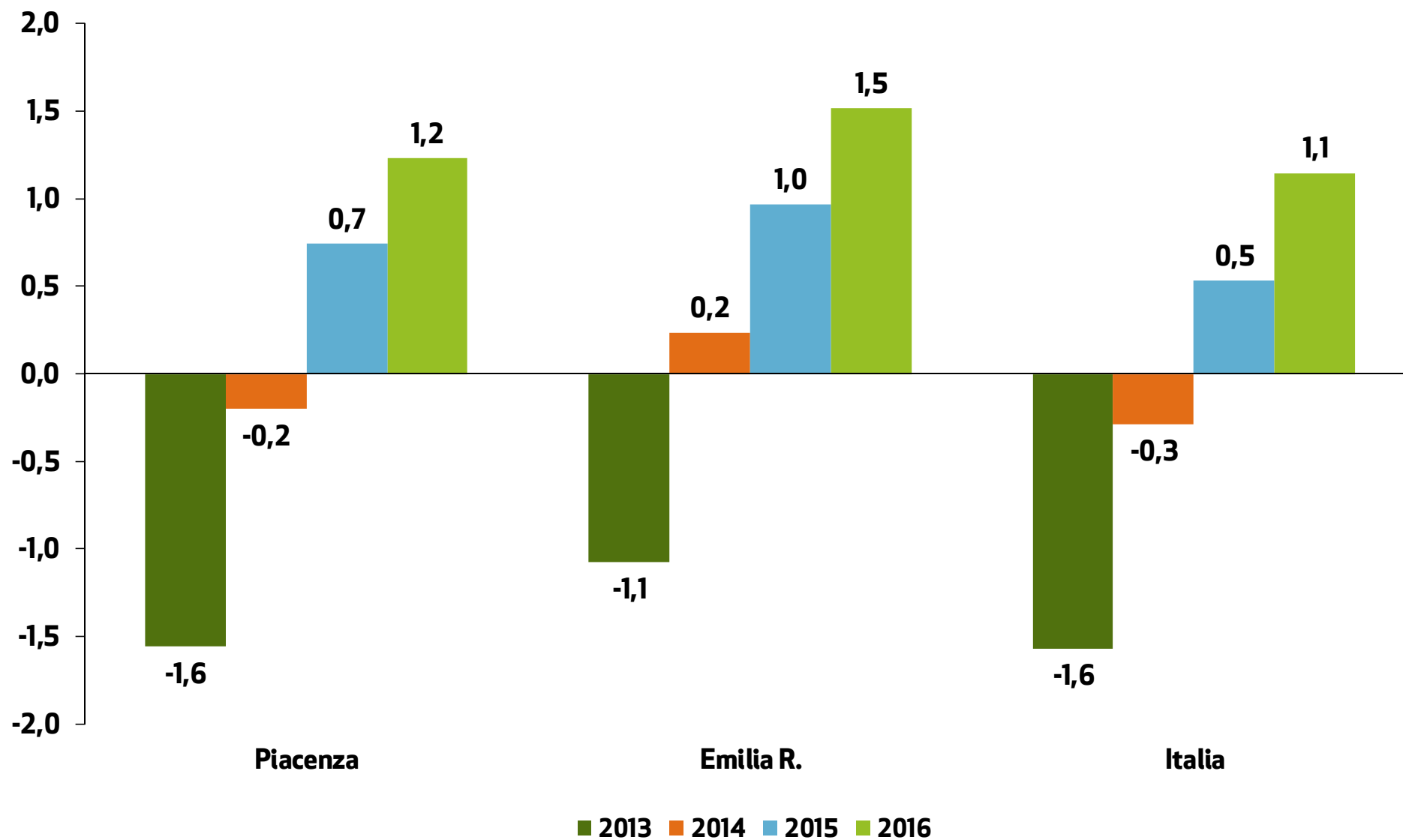
*calcolato sulla popolazione totale

il quadro internazionale

le prospettive dell'economia italiana

3| lo scenario per Piacenza

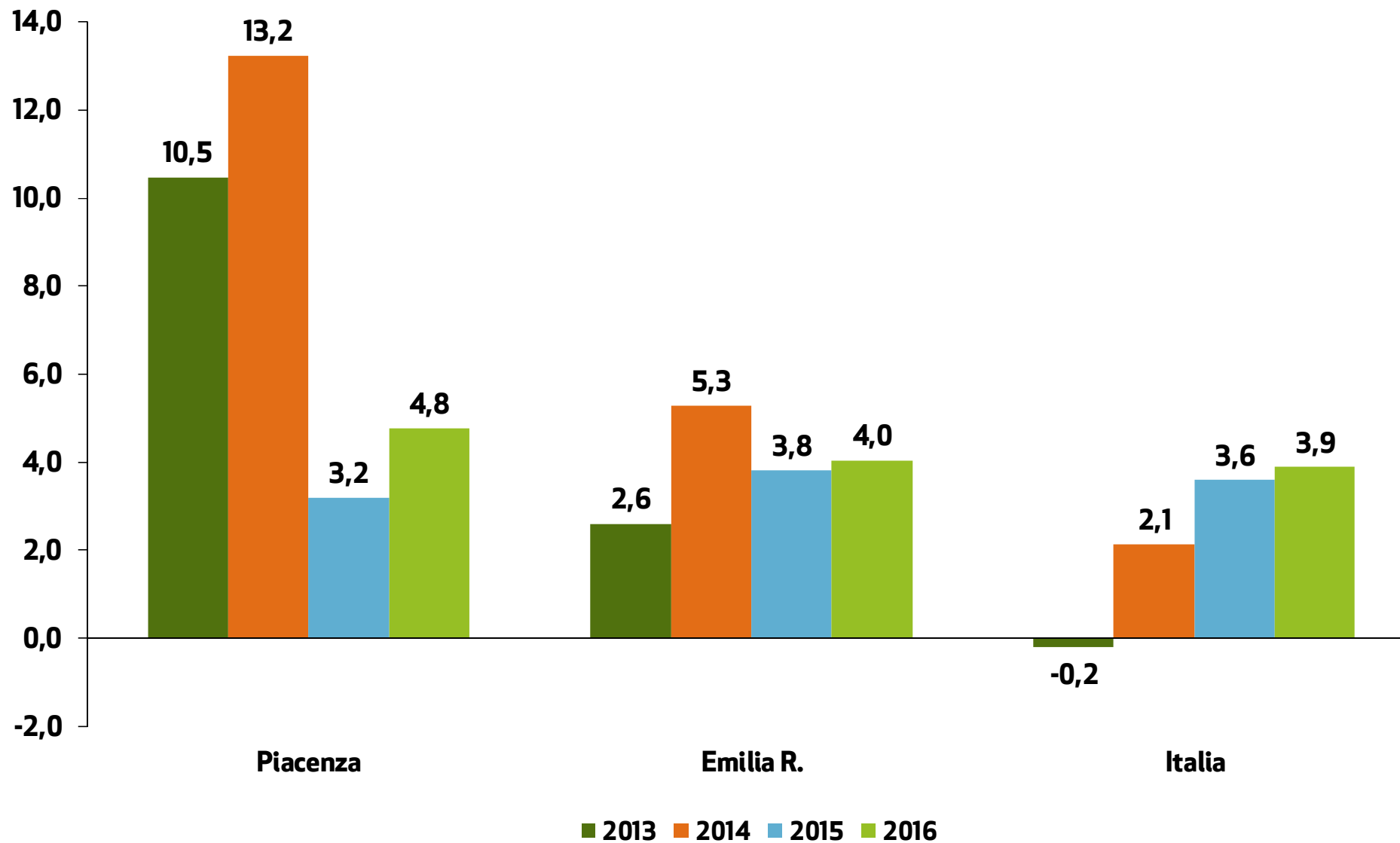
lo scenario per Piacenza | il valore aggiunto totale (var. %)



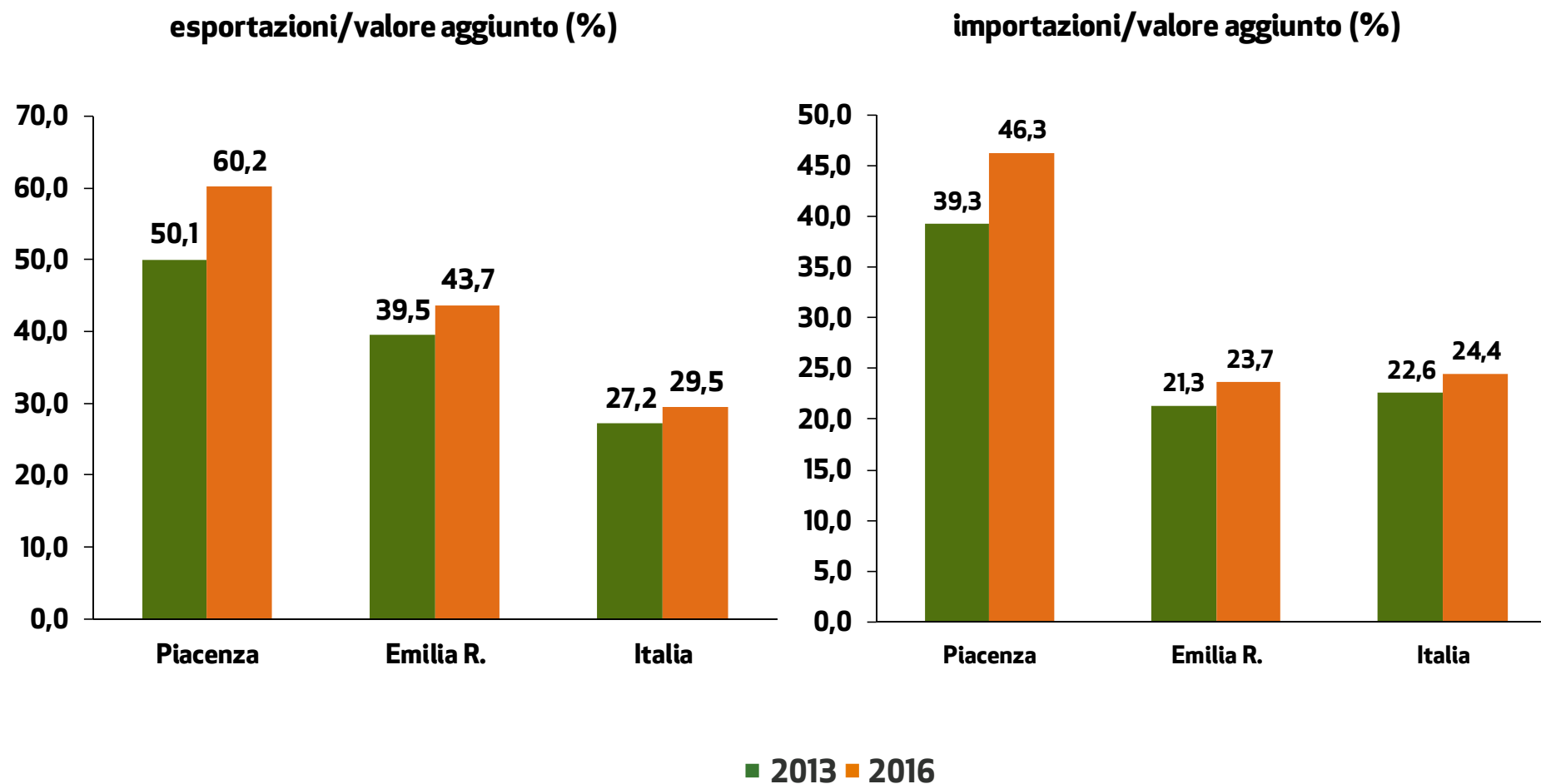
lo scenario per Piacenza | il valore aggiunto per settore (var. %)

	Piacenza		Emilia R.		Italia	
	2014	2015	2014	2015	2014	2015
agricoltura	-0,2	0,0	-0,4	-0,2	0,0	0,1
industria	-1,0	0,8	-0,3	0,9	-0,7	0,5
costruzioni	-1,3	-0,9	-2,0	-0,6	-2,7	-1,5
servizi	0,2	0,9	0,3	1,2	0,0	0,7
-commercio, riparazione, trasporto e magazzin., servizi di alloggio e di ristorazione	0,4	0,8	0,5	1,0	-	-
-inf. e comun., att. finanziarie, assic. e immob., att. profess., scientifiche e tecniche	0,3	1,1	0,4	1,4	-	-
-altre attività di servizi	-0,3	0,6	-0,2	0,7	-	-
totale	-0,2	0,7	0,2	1,0	-0,3	0,5

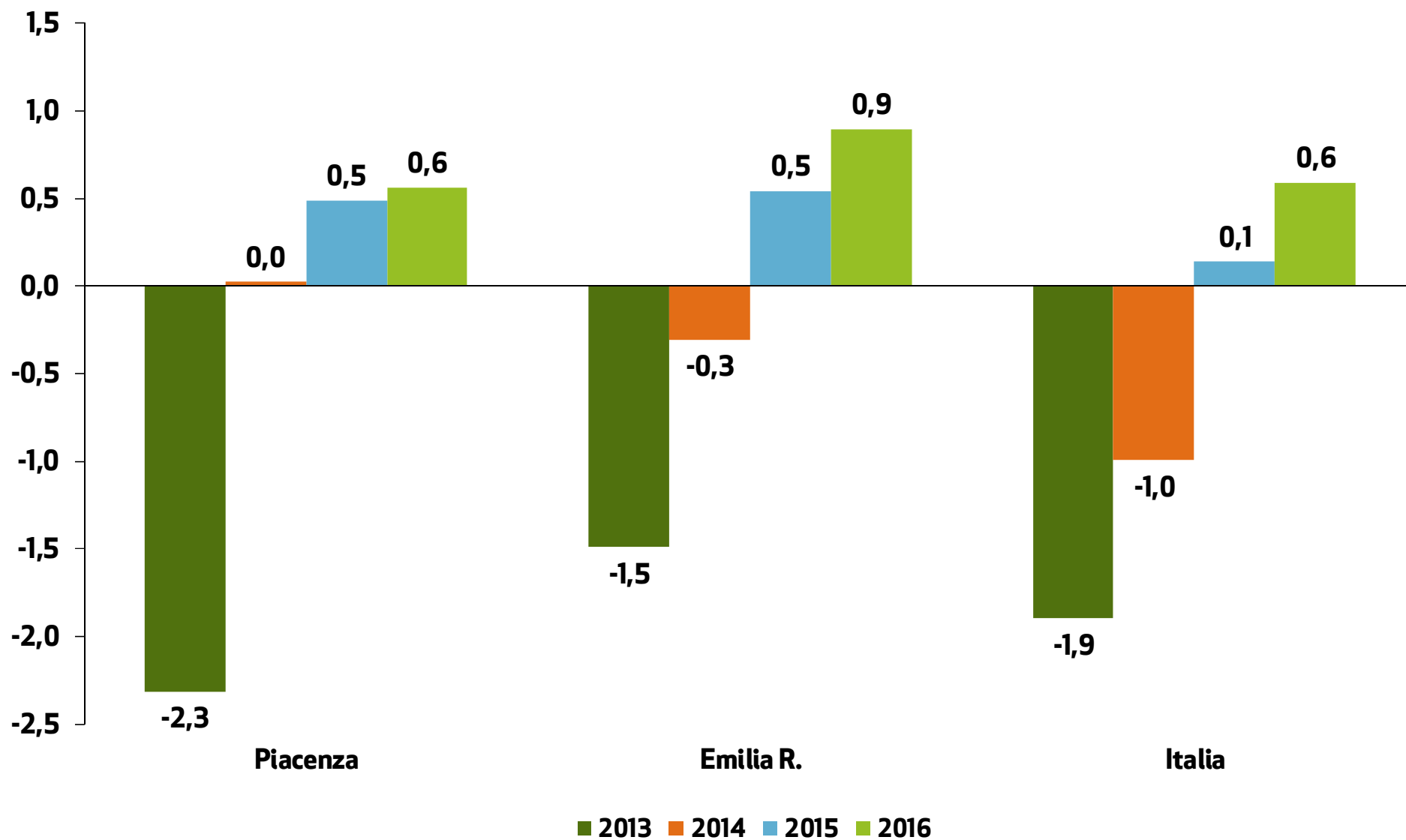
lo scenario per Piacenza | le esportazioni (var. %)



lo scenario per Piacenza | il commercio con l'estero



lo scenario per Piacenza | l'occupazione totale (var. %)



lo scenario per Piacenza | l'occupazione per settore (var. %)

	Piacenza		Emilia R.		Italia	
	2014	2015	2014	2015	2014	2015
agricoltura	-0,6	-0,1	-0,1	0,1	-1,8	-0,6
industria	-2,2	0,1	-1,9	0,1	-0,2	0,0
costruzioni	-3,6	0,1	-5,2	0,1	-4,8	-0,4
servizi	1,0	0,7	0,7	0,8	-0,8	0,3
-commercio, riparazione, trasporto e magazzin., servizi di alloggio e di ristorazione	1,3	0,9	0,9	0,9	-	-
-inf. e comun., att. finanziarie, assic. e immob., att. profess., scientifiche e tecniche	0,6	0,6	0,6	0,7	-	-
-altre attività di servizi	1,1	0,5	0,7	0,7	-	-
totale	0,0	0,5	-0,3	0,5	-1,0	0,1

lo scenario per Piacenza | gli indici del mercato del lavoro

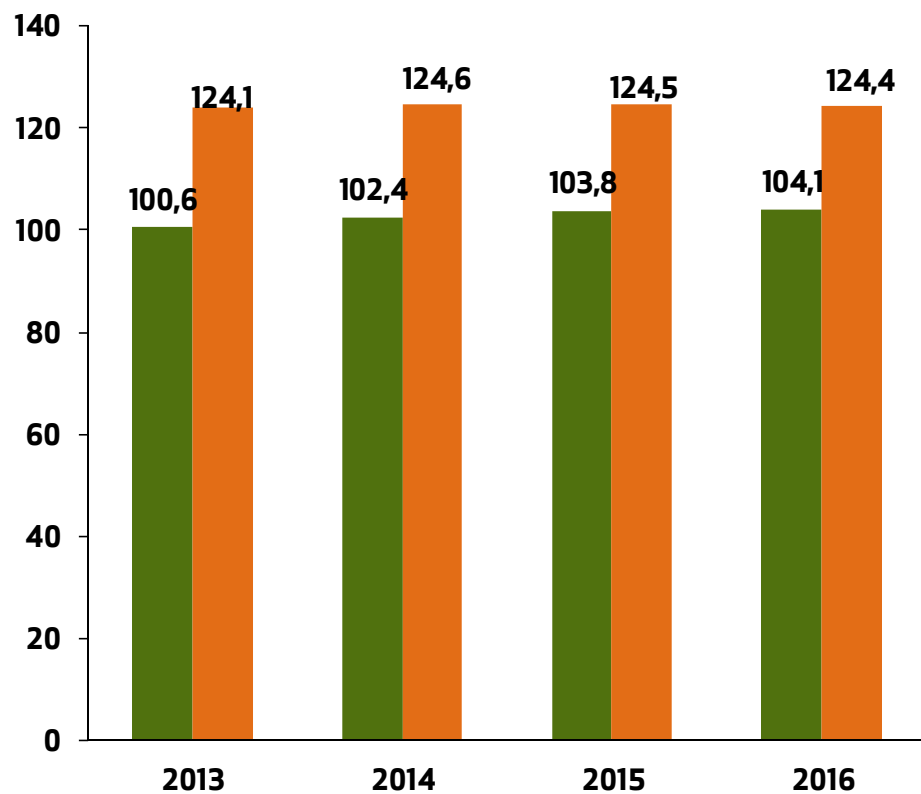
	2014			Italia=100	
	Piacenza	Valori % Emilia R.	Italia	Piacenza	Emilia R.
tasso di occupazione*	42,2	43,2	36,6	115	118
tasso di disoccupazione	8,4	8,5	12,6	67	68
tasso di attività*	46,1	47,3	41,9	110	113

	2015			Italia=100	
	Piacenza	Valori % Emilia R.	Italia	Piacenza	Emilia R.
tasso di occupazione*	41,9	42,9	36,4	115	118
tasso di disoccupazione	8,2	8,3	12,9	63	64
tasso di attività*	45,6	46,8	41,8	109	112

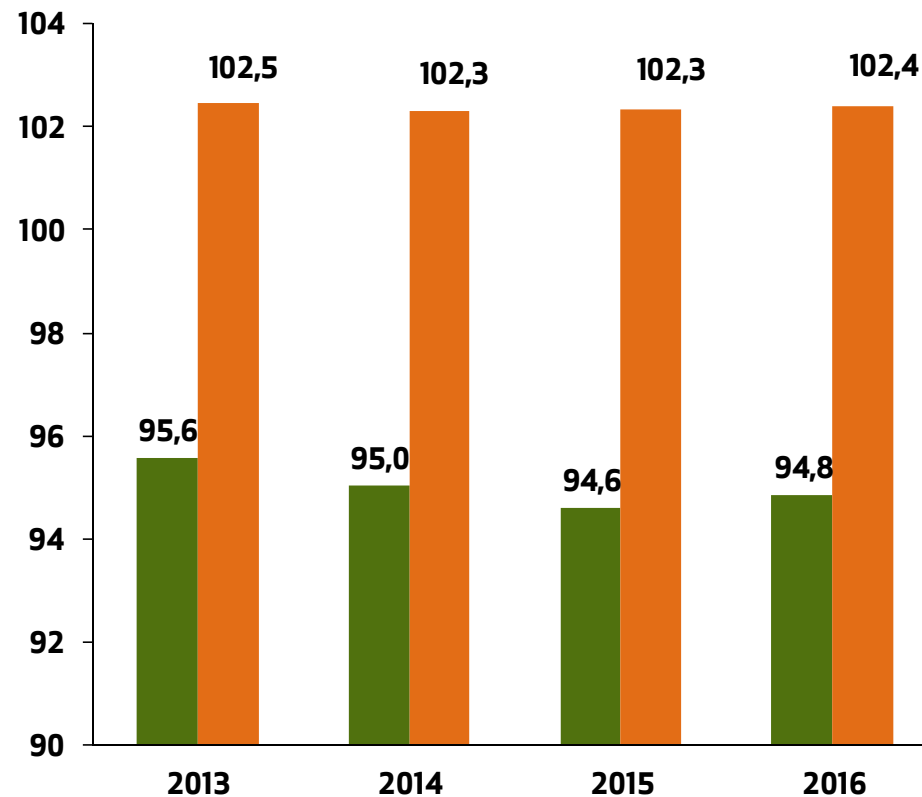
*calcolato sulla popolazione totale

lo scenario per Piacenza | gli indici strutturali

valore aggiunto per abitante (Italia=100)



valore aggiunto per occupato (Italia=100)



■ Piacenza ■ Emilia R.

contatti

prometeia

via g. marconi 43, 40122 bologna
tel. +39 051 6480911, fax +39 051 220753

italia

uffici a milano, roma, beirut, istanbul, mosca, parigi, douala, lagos

www.prometeia.com

info@prometeia.com