











Esportazioni. I mercati di destinazione.

Paesi	EMILIA-ROMAGNA		
	Valore 2016 (.000)	Quota	Variazione
Mondo	5.929.079	100,0%	2,4% 
1 Germania	1.128.504	19,0%	1,5% 
2 Francia	810.116	13,7%	0,4% 
3 Stati Uniti	414.456	7,0%	1,3% 
4 Regno Unito	405.922	6,8%	0,4% 
5 Spagna	254.485	4,3%	1,4% 
6 Paesi Bassi	177.222	3,0%	5,5% 
7 Austria	173.749	2,9%	12,2% 
8 Belgio	152.317	2,6%	2,1% 
9 Svizzera	139.199	2,3%	2,1% 
10 Grecia	125.647	2,1%	5,0% 